



MANUAL APP JETBOV DE CAMPO Pesagem

*Na janela de animais

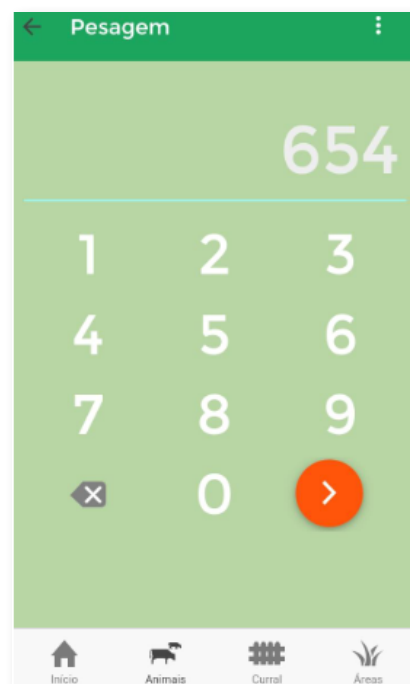
- Selecionar a opção pesagem.
- Informar o número do brinco.
- Informar a pesagem- clicar no botão laranja.
- Antes de confirmar o manejo, caso deseje, poderá trocar o animal de lote (não é obrigatório).
- Se for efetuar a troca escolher na opção troca de lote:
 - lotes que já existem.
 - ou poderá criar um novo lote.

Clicar em Salvar e pesar.

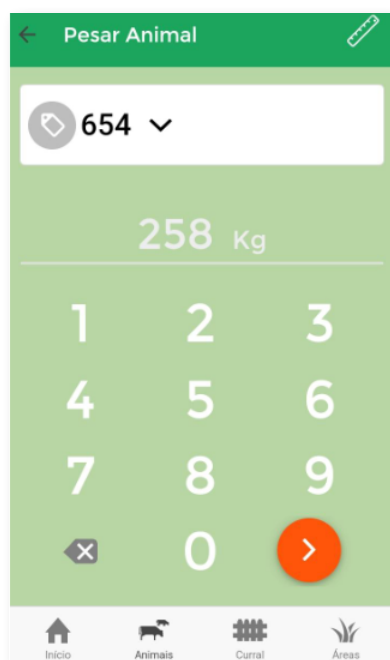
1- Selecione a opção pesagem



2- Informe o brinco



3 - Inserir a pesagem



4 - Salvar e pesar



* No manejo de curral

- Neste menu você poderá efetuar outros manejos apenas escolhendo a ordem dos manejos a serem realizados.
- No menu curral: Selecionar a opção pesagem - continuar
- Escolher o lote a ser manejado
- Informar o número do brinco
- Informar a pesagem- clicar em próximo animal
- Deseja encerrar o manejo com o animal "brinco"? - sim / não
- Próximo Brinco


1 - Selecionar menu curral



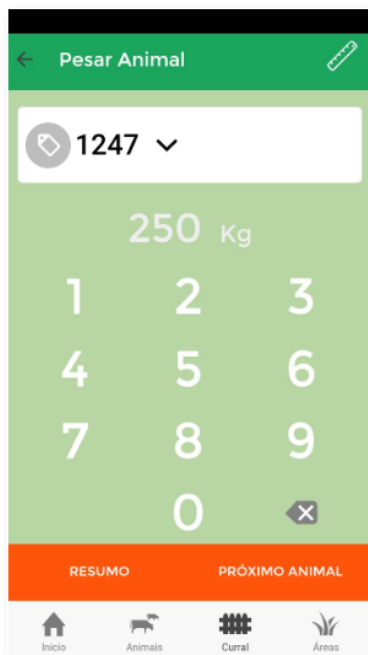
2 - Escolher o lote a ser manejado



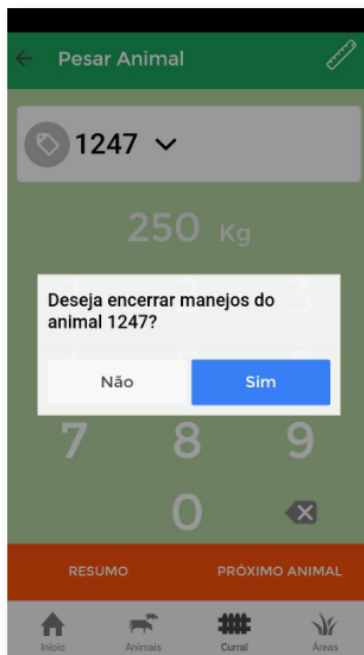
3 - Inserir o Brinco



4 - Informar a pesagem



5 - Próximo manejo ou próximo animal



6 - Próximo Brinco

